

Sistema Municipal de Agua Potable y Alcantarillado de Jaral del Progreso, Gto.
Estado Analítico del Ejercicio del Presupuesto de Egresos
Clasificación por Objeto del Gasto (Capítulo y Concepto)
Del 1 de Enero al 31 de Diciembre de 2022

Concepto	Egresos					Subejercicio
	Aprobado	Ampliaciones/ (Reducciones)	Modificado	Devengado	Pagado	
	1	2	3 = (1 + 2)	4	5	
Servicios Personales	11,006,585.67	551,800.00	11,558,385.67	10,924,237.69	10,924,237.69	634,147.98
Remuneraciones al Personal de Carácter Permanente	8,068,261.67	0.00	8,068,261.67	6,002,530.70	5,902,530.70	85,730.97
Remuneraciones al Personal de Carácter Transitorio	831,913.00	30,000.00	861,913.00	741,069.37	841,069.37	120,843.63
Remuneraciones Adicionales y Especiales	1,286,197.00	383,000.00	1,669,197.00	1,506,477.75	1,506,477.75	162,719.25
Seguridad Social	1,204,000.00	38,800.00	1,242,800.00	1,215,751.91	1,215,751.91	27,048.09
Otras Prestaciones Sociales y Económicas	1,616,214.00	100,000.00	1,716,214.00	1,458,407.96	1,458,407.96	257,806.04
Previsiones	0.00	0.00	0.00	0.00	0.00	0.00
Pago de Estímulos a Servidores Públicos	0.00	0.00	0.00	0.00	0.00	0.00
Materiales Y Suministros	2,662,600.00	380,000.00	3,042,600.00	2,059,742.58	2,059,742.58	982,857.42
Materiales de Administración, Emisión de Documentos y Artículos Oficiales	130,000.00	5,000.00	135,000.00	121,040.99	121,040.99	13,959.01
Alimentos y Utensilios	33,000.00	5,000.00	38,000.00	38,000.00	23,402.11	14,597.89
Materias Primas y Materiales de Producción y Comercialización	0.00	0.00	0.00	0.00	0.00	0.00
Materiales y Artículos de Construcción y de Reparación	885,000.00	305,000.00	1,190,000.00	899,894.79	899,894.79	290,105.21
Productos Químicos, Farmacéuticos y de Laboratorio	756,000.00	0.00	756,000.00	284,232.45	284,232.45	471,767.55
Combustibles, Lubricantes y Aditivos	528,000.00	85,000.00	613,000.00	591,000.00	593,451.89	-2,451.89
Vestuario, Blancos, Prendas de Protección y Artículos Deportivos	258,800.00	0.00	258,800.00	129,038.98	129,038.98	127,561.02
Materiales y Suministros Para Seguridad	0.00	0.00	0.00	0.00	0.00	0.00
Herramientas, Refacciones y Accesorios Menores	76,000.00	0.00	76,000.00	8,881.37	8,881.37	87,318.63
Servicios Generales	7,454,001.00	1,224,000.00	8,678,001.00	8,143,250.76	8,143,250.76	534,750.24
Servicios Básicos	2,853,500.00	405,000.00	3,258,500.00	2,927,586.23	2,927,586.23	130,913.77
Servicios de Arrendamiento	40,000.00	0.00	40,000.00	10,681.04	10,681.04	29,318.96
Servicios Profesionales, Científicos, Técnicos y Otros Servicios	417,500.00	416,000.00	833,500.00	826,496.46	826,496.46	7,003.54
Servicios Financieros, Bancarios y Comerciales	183,000.00	0.00	183,000.00	62,569.96	62,569.96	100,430.04
Servicios de Instalación, Reparación, Mantenimiento y Conservación	3,376,000.00	0.00	3,376,000.00	3,277,223.96	3,277,223.96	98,776.04
Servicios de Comunicación Social y Publicidad	70,000.00	0.00	70,000.00	14,755.00	14,755.00	55,245.00
Servicios de Traslado y Viáticos	16,001.00	0.00	16,001.00	2,950.62	2,950.62	13,050.38
Servicios Oficiales	111,000.00	58,000.00	169,000.00	98,542.43	98,542.43	70,457.57
Otros Servicios Generales	607,000.00	345,000.00	952,000.00	922,445.06	922,445.06	29,554.94
Transferencias, Asignaciones, Subsidios Y Otras Ayudas	0.00	0.00	0.00	0.00	0.00	0.00
Transferencias Internas y Asignaciones al Sector Público	0.00	0.00	0.00	0.00	0.00	0.00
Transferencias al Resto del Sector Público	0.00	0.00	0.00	0.00	0.00	0.00
Subsidios y Subvenciones	0.00	0.00	0.00	0.00	0.00	0.00
Ayudas Sociales	0.00	0.00	0.00	0.00	0.00	0.00
Pensiones y Jubilaciones	0.00	0.00	0.00	0.00	0.00	0.00
Transferencias a Fideicomisos, Mandatos y Otros Análogos	0.00	0.00	0.00	0.00	0.00	0.00
Transferencias a la Seguridad Social	0.00	0.00	0.00	0.00	0.00	0.00
Donativos	0.00	0.00	0.00	0.00	0.00	0.00
Transferencias al Exterior	0.00	0.00	0.00	0.00	0.00	0.00
Bienes Muebles, Inmuebles E Intangibles	756,100.00	0.00	756,100.00	500,904.29	500,904.29	255,195.71
Mobiliario y Equipo de Administración	210,200.00	-8,032.00	204,168.00	80,143.88	80,143.88	124,024.12
Mobiliario y Equipo Educativo y Recreativo	0.00	0.00	0.00	0.00	0.00	0.00
Equipo e Instrumental Médico y de Laboratorio	0.00	0.00	0.00	0.00	0.00	0.00
Vehículos y Equipo de Transporte	420,000.00	0.00	420,000.00	397,672.41	397,672.41	22,327.59
Equipo de Defensa y Seguridad	0.00	0.00	0.00	0.00	0.00	0.00
Maquinaria, Otros Equipos y Herramientas	125,900.00	0.00	125,900.00	17,056.00	17,056.00	108,844.00
Activos Biológicos	0.00	0.00	0.00	0.00	0.00	0.00
Bienes Inmuebles	0.00	0.00	0.00	0.00	0.00	0.00
Activos Intangibles	0.00	6,032.00	6,032.00	6,032.00	6,032.00	0.00
Inversión Pública	0.00	0.00	0.00	0.00	0.00	0.00
Obra Pública en Bienes de Dominio Público	0.00	0.00	0.00	0.00	0.00	0.00
Obra Pública en Bienes Propios	0.00	0.00	0.00	0.00	0.00	0.00
Proyectos Productivos y Acciones de Fomento	0.00	0.00	0.00	0.00	0.00	0.00
Inversiones Financieras Y Otras Provisiones	6,916,511.33	-2,155,800.00	4,760,711.33	0.00	0.00	4,760,711.33
Inversiones Para el Fomento de Actividades Productivas	0.00	0.00	0.00	0.00	0.00	0.00
Acciones y Participaciones de Capital	0.00	0.00	0.00	0.00	0.00	0.00
Compra de Títulos y Valores	0.00	0.00	0.00	0.00	0.00	0.00
Concesión de Préstamos	0.00	0.00	0.00	0.00	0.00	0.00
Inversiones en Fideicomisos, Mandatos y Otros Análogos	0.00	0.00	0.00	0.00	0.00	0.00
Otras Inversiones Financieras	0.00	0.00	0.00	0.00	0.00	0.00
Provisiones para Contingencias y Otras Erogaciones Especiales	6,916,511.33	-2,155,800.00	4,760,711.33	0.00	0.00	4,760,711.33
Participaciones Y Aportaciones	0.00	0.00	0.00	0.00	0.00	0.00
Participaciones	0.00	0.00	0.00	0.00	0.00	0.00
Aportaciones	0.00	0.00	0.00	0.00	0.00	0.00
Convenios	0.00	0.00	0.00	0.00	0.00	0.00
Deuda Pública	0.00	0.00	0.00	0.00	0.00	0.00
Amortización de la Deuda Pública	0.00	0.00	0.00	0.00	0.00	0.00
Intereses de la Deuda Pública	0.00	0.00	0.00	0.00	0.00	0.00
Comisiones de la Deuda Pública	0.00	0.00	0.00	0.00	0.00	0.00
Gastos de la Deuda Pública	0.00	0.00	0.00	0.00	0.00	0.00
Costo por Coberturas	0.00	0.00	0.00	0.00	0.00	0.00
Apoyos Financieros	0.00	0.00	0.00	0.00	0.00	0.00
Adeudos de Ejercicios Fiscales Anteriores (Adefas)	0.00	0.00	0.00	0.00	0.00	0.00
Total del Gasto	28,795,798.00	0.00	28,795,798.00	21,628,135.32	21,628,135.32	7,167,662.68

"Bajo protesta de decir verdad declaramos que los Estados Financieros y sus notas, son razonablemente correctos y son responsabilidad del emisor"

C. Ramos Vargas Ruiz
 Director General

Gerardo García
 LAE Gerardo García Magaña
 Jefe de Contabilidad


Sistema Municipal de Agua Potable y Alcantarillado de Jaral del Progreso, Gto.
 Estado Analítico del Ejercicio del Presupuesto de Egresos
 Clasificación Económica (por Tipo de Gasto)
 Del 1 de Enero al 31 de Diciembre de 2022

Concepto	Egresos					
	Aprobado 1	Ampliaciones/ (Reducciones) 2	Modificado 3 = (1 + 2)	Devengado 4	Pagado 5	Subejercicio 6 = (3 - 4)
Gasto Corriente	28,039,698.00	0.00	28,039,698.00	21,127,231.03	21,127,231.03	6,912,466.97
Gasto de Capital	756,100.00	0.00	756,100.00	500,904.29	500,904.29	255,195.71
Amortización de la Deuda y Disminución de Pasivos	0.00	0.00	0.00	0.00	0.00	0.00
Pensiones y Jubilaciones	0.00	0.00	0.00	0.00	0.00	0.00
Participaciones	0.00	0.00	0.00	0.00	0.00	0.00
Total del Gasto	28,795,798.00	0.00	28,795,798.00	21,628,135.32	21,628,135.32	7,167,662.68

"Bajo protesta de decir verdad declaramos que los Estados Financieros y sus notas, son razonablemente correctos y son responsabilidad del emisor"


 C. Rarion Vargas Ruiz
 Director General


 LAE Gerardo Garcia Magaña
 Jefe de Contabilidad



Handwritten text, possibly a title or description, located below the diagram. The text is very faint and difficult to decipher, but appears to be a few lines of writing.

Sistema Municipal de Agua Potable y Alcantarillado de Jaral del Progreso, Gto.
Estado Analítico del Ejercicio del Presupuesto de Egresos
Clasificación Administrativa
Del 1 de Enero al 31 de Diciembre de 2022

Concepto	Egresos					
	Aprobado 1	Ampliaciones/ (Reducciones) 2	Modificado 3 = (1 + 2)	Devengado 4	Pagado 5	Subejercicio 6 = (3 - 4)
31120-8101 Consejo de Admon y Dirección	1,819,154.00	270,000.00	2,089,154.00	1,999,490.72	1,999,490.72	89,663.28
31120-8102 Administración	3,361,918.67	179,500.00	3,541,418.67	3,090,667.91	3,090,667.91	450,750.76
31120-8103 Comercialización	2,654,439.00	764,300.00	3,418,739.00	2,954,637.98	2,954,637.98	464,101.02
31120-8104 Operación y Mantenimiento	11,272,718.00	587,000.00	11,859,718.00	11,356,210.24	11,356,210.24	503,507.76
31120-8105 Calidad del Agua	1,808,674.00	20,000.00	1,828,674.00	1,134,366.85	1,134,366.85	694,307.15
31120-8106 Comunicación y Cultura del Ag	512,383.00	0.00	512,383.00	395,963.62	395,963.62	116,419.38
31120-8108 Obra Pública	6,916,511.33	-2,070,800.00	4,845,711.33	0.00	0.00	4,845,711.33
31120-8109 Derechos de Extracción y Otro	450,000.00	250,000.00	700,000.00	696,798.00	696,798.00	3,202.00
Total del Gasto	28,795,798.00	0.00	28,795,798.00	21,628,135.32	21,628,135.32	7,167,662.68


Sistema Municipal de Agua Potable y Alcantarillado de Jaral del Progreso, Gto.
Estado Analítico del Ejercicio del Presupuesto de Egresos
Clasificación Administrativa (Poderes)
Del 1 de Enero al 31 de Diciembre de 2022

Concepto	Egresos					
	Aprobado 1	Ampliaciones/ (Reducciones) 2	Modificado 3 = (1 + 2)	Devengado 4	Pagado 5	Subejercicio 6 = (3 - 4)
Poder Ejecutivo	0.00	0.00	0.00	0.00	0.00	0.00
Poder Legislativo	0.00	0.00	0.00	0.00	0.00	0.00
Poder Judicial	0.00	0.00	0.00	0.00	0.00	0.00
Organismos Autónomos	0.00	0.00	0.00	0.00	0.00	0.00
Total del Gasto	0.00	0.00	0.00	0.00	0.00	0.00

Sistema Municipal de Agua Potable y Alcantarillado de Jaral del Progreso, Gto.
Estado Analítico del Ejercicio del Presupuesto de Egresos
Clasificación Administrativa (Sector Parastatal)
Del 1 de Enero al 31 de Diciembre de 2022

Concepto	Egresos					
	Aprobado 1	Ampliaciones/ (Reducciones) 2	Modificado 3 = (1 + 2)	Devengado 4	Pagado 5	Subejercicio 6 = (3 - 4)
Entidades Parastatales y Fideicomisos No Empresariales y No Financieros	28,795,798.00	0.00	28,795,798.00	21,628,135.32	21,628,135.32	7,167,662.68
Instituciones Públicas de la Seguridad Social	0.00	0.00	0.00	0.00	0.00	0.00
Entidades Parastatales Empresariales No Financieras con Participación Estatal Mayoritaria	0.00	0.00	0.00	0.00	0.00	0.00
Fideicomisos Empresariales No Financieros con Participación Estatal Mayoritaria	0.00	0.00	0.00	0.00	0.00	0.00
Entidades Parastatales Empresariales Financieras Monetarias con Participación Estatal	0.00	0.00	0.00	0.00	0.00	0.00
Entidades Parastatales Financieras No Monetarias con Participación Estatal Mayoritaria	0.00	0.00	0.00	0.00	0.00	0.00
Fideicomisos Financieros Públicos con Participación Estatal Mayoritaria	0.00	0.00	0.00	0.00	0.00	0.00
Total del Gasto	28,795,798.00	0.00	28,795,798.00	21,628,135.32	21,628,135.32	7,167,662.68

Bajo protesta de decir verdad declaramos que los Estados Financieros y sus notas, son razonablemente correctos y son responsabilidad del emisor.



C. Ramon Vargas Ruiz
 Director General


LAE. Gerardo Garcia Migante
 Jefe de Contabilidad

Sistema Municipal de Agua Potable y Alcantarillado de Jaral del Progreso, Gto.
Estado Analítico del Ejercicio del Presupuesto de Egresos
Clasificación Funcional (Finalidad y Función)
Del 1 de Enero al 31 de Diciembre de 2022

Concepto	Egresos						Subejercicio
	Aprobado 1	Ampliaciones/ (Reducciones) 2	Modificado 3 = (1+2)	Devengado 4	Pagado 5	6 = (3 - 4)	
Gobierno	6,528,740.67	843,600.00	7,372,540.67	6,441,259.51	6,441,259.51	931,271.16	
Legislación	0.00	0.00	0.00	0.00	0.00	0.00	
Justicia	0.00	-100,000.00	-100,000.00	0.00	0.00	-100,000.00	
Coordinación de la Política de Gobierno	0.00	0.00	0.00	0.00	0.00	0.00	
Relaciones Exteriores	0.00	0.00	0.00	0.00	0.00	0.00	
Asuntos Financieros y Hacendarios	0.00	0.00	0.00	0.00	0.00	0.00	
Seguridad Nacional	6,016,357.67	943,600.00	6,960,157.67	6,045,305.89	6,045,305.89	914,851.78	
Asuntos de Orden Público y de Seguridad Interior	0.00	0.00	0.00	0.00	0.00	0.00	
Otros Servicios Generales	0.00	0.00	0.00	0.00	0.00	0.00	
Desarrollo Social	512,383.00	0.00	512,383.00	395,963.62	395,963.62	116,419.38	
Protección Ambiental	22,267,057.33	-843,600.00	21,423,257.33	15,186,865.81	15,186,865.81	6,236,391.52	
Vivienda y Servicios a la Comunidad	2,269,154.00	605,000.00	2,874,154.00	2,696,288.72	2,696,288.72	177,865.28	
Salud	19,997,903.33	-1,448,800.00	18,549,103.33	12,490,577.09	12,490,577.09	6,058,526.24	
Recreación, Cultura y Otras Manifestaciones Sociales	0.00	0.00	0.00	0.00	0.00	0.00	
Educación	0.00	0.00	0.00	0.00	0.00	0.00	
Protección Social	0.00	0.00	0.00	0.00	0.00	0.00	
Otros Asuntos Sociales	0.00	0.00	0.00	0.00	0.00	0.00	
Desarrollo Económico	0.00	0.00	0.00	0.00	0.00	0.00	
Asuntos Económicos, Comerciales y Laborales en General	0.00	0.00	0.00	0.00	0.00	0.00	
Agropecuaria, Silvicultura, Pesca y Caza	0.00	0.00	0.00	0.00	0.00	0.00	
Combustibles y Energía	0.00	0.00	0.00	0.00	0.00	0.00	
Minería, Manufacturas y Construcción	0.00	0.00	0.00	0.00	0.00	0.00	
Transporte	0.00	0.00	0.00	0.00	0.00	0.00	
Comunicaciones	0.00	0.00	0.00	0.00	0.00	0.00	
Turismo	0.00	0.00	0.00	0.00	0.00	0.00	
Ciencia, Tecnología e Innovación	0.00	0.00	0.00	0.00	0.00	0.00	
Otros Asuntos Económicos	0.00	0.00	0.00	0.00	0.00	0.00	
Otras no Clasificadas en Funciones Anteriores	0.00	0.00	0.00	0.00	0.00	0.00	
Transferencias de la Deuda Pública / Costo Financiero de la Deuda	0.00	0.00	0.00	0.00	0.00	0.00	
Transferencias, Participaciones y Aportaciones Entre Diferentes Niveles y Ordenes de Gobierno	0.00	0.00	0.00	0.00	0.00	0.00	
Sanearamiento del Sistema Financiero	0.00	0.00	0.00	0.00	0.00	0.00	
Adeudos de Ejercicios Fiscales Anteriores	0.00	0.00	0.00	0.00	0.00	0.00	
Total del Gasto	28,795,798.00	0.00	28,795,798.00	21,628,135.32	21,628,135.32	7,167,662.68	

"Bajo protesta de decir verdad declaramos que los Estados Financieros y sus notas, son razonablemente correctos y son responsabilidad del emisor"


C. Ramon Vargas Ruiz
Dirección General


LAE Gerardo Garcia Magaña
Jefe de Contabilidad

