

NOTAS A LOS ESTADOS FINANCIEROS

Ejercicio 2025
 Trimestral
 Corte 2

Sistema Municipal de Agua Potable y Alcantarillado de Jaral del Progreso, Gto.

Notas de Desglose y Memoria

Del 1 de Enero al 30 de Junio de 2025

(Cifras en Pesos)

NOTAS	DESCRIPCIÓN
	I. NOTAS DE DESGLOSE:
	INFORMACION CONTABLE
ACT-01	INGRESOS Y OTROS BENEFICIOS
ACT-02	GASTOS Y OTRAS PERDIDAS
ESF-01	FONDOS CON AFECTACIÓN ESPECÍFICA E INVERSIONES FINANCIERAS
ESF-02	CONTRIBUCIONES POR RECUPERAR
ESF-03	CONTRIBUCIONES POR RECUPERAR CORTO PLAZO
ESF-04	BIENES DISPONIBLES PARA SU TRANSFORMACIÓN, ESTIMACIONES Y DETERIOROS (INVENTARIOS)
ESF-05	ALMACENES
ESF-06	FIDEICOMISOS, MANDATOS Y CONTRATOS ANALÓGOS
ESF-07	PARTICIPACIONES Y APORTACIONES DE CAPITAL
ESF-08	BIENES MUEBLES E INMUEBLES
ESF-09	INTANGIBLES Y DIFERIDOS
ESF-10	ESTIMACIONES Y DETERIOROS
ESF-11	OTROS ACTIVOS
ESF-12	CUENTAS Y DOCUMENTOS POR PAGAR
ESF-13	FONDOS Y BIENES DE TERCEROS
ESF-14	PASIVOS DIFERIDOS
ESF-15	PROVISIONES
ESF-16	OTROS PASIVOS
VHP-01	PATRIMONIO CONTRIBUIDO
VHP-02	PATRIMONIO GENERADO
EFE-01	EFFECTIVO Y EQUIVALENTES
EFE-02	ADO. DE ACT. DE INVERSIÓN EFECTIVAMENTE PAGADAS
EFE-03	CONCILIACIÓN DE FLUJOS DE EFECTIVO NETOS
	II. DE MEMORIA (DE ORDEN):
Conciliación_Ig	CONCILIACIÓN ENTRE LOS INGRESOS PRESUPUESTARIOS Y CONTABLES
Conciliación_Eg	CONCILIACIÓN ENTRE LOS EGRESOS PRESUPUESTARIOS Y LOS GASTOS CONTABLES
Memoria	CONTABLES PRESUPUESTARIAS INGRESOS EGRESOS

Bajo protesta de decir verdad declaramos que los Estados Financieros y sus notas, son razonablemente correctos y son responsabilidad del emisor.

DR. JUAN ÁNGEL RODRÍGUEZ MARTÍNEZ
 DIRECTOR GENERAL

GERARDO GARCÍA
 LAE GERARDO GARCÍA MAGAÑA JEFE
 DE CONTABILIDAD

Notas

ACT-01 INGRESOS Y OTROS BENEFICIOS

Cuenta	Nombre de la Cuenta	Monto	%	Explicación
4000	INGRESOS Y OTROS BENEFICIOS	15,803,869		
4100	INGRESOS DE GESTION	15,754,778		
4110	Impuestos	0		
4111	Impuestos Sobre los Ingresos	0		
4112	Impuestos Sobre el Patrimonio	0		
4113	Impuestos Sobre la Producción, el Consumo y las Transacciones	0		
4114	Impuestos al Comercio Exterior	0		
4115	Impuestos Sobre Nóminas y Asimilables	0		
4116	Impuestos Ecológicos	0		
4117	Accesorios de Impuestos	0		
4118	Impuestos no Comprendidos en la Ley de Ingresos Vigente, Causados en Ejercicios Fiscales Anteriores Pendientes de Liquidación o Pago	0		
4119	Otros Impuestos	0		
4120	Cuotas y Aportaciones de Seguridad Social	0		
4121	Aportaciones para Fondos de Vivienda	0		
4122	Cuotas para la Seguridad Social	0		
4123	Cuotas de Ahorro para el Retiro	0		
4124	Accesorios de Cuotas y Aportaciones de Seguridad Social	0		
4129	Otras Cuotas y Aportaciones para la Seguridad Social	0		
4130	Contribuciones de Mejoras	0		
4131	Contribuciones de Mejoras por Obras Públicas	0		
4132	Contribuciones de Mejoras no Comprendidas en la Ley de Ingresos Vigente, Causadas en Ejercicios Fiscales Anteriores Pendientes de Liquidación o Pago	0		
4140	Derechos	0		
4141	Derechos por el Uso, Goce, Aprovechamiento o Explotación de Bienes de Dominio Público	0		
4143	Derechos por Prestación de Servicios	0		
4144	Accesorios de Derechos	0		
4145	Derechos no Comprendidos en la Ley de Ingresos Vigente, Causados en Ejercicios Fiscales Anteriores Pendientes de Liquidación o Pago	0		
4149	Otros Derechos	0		
4180	Productos	0		
4151	Productos	0		
4154	Productos no Comprendidos en la Ley de Ingresos Vigente, Causados en Ejercicios Fiscales Anteriores Pendientes de Liquidación o Pago	0		
4160	Aprovechamientos	0		
4161	Incentivos Derivados de la Colaboración Fiscal	0		
4162	Multas	0		
4163	Indemnizaciones	0		
4164	Reintegros	0		
4165	Aprovechamientos Provenientes de Obras Públicas	0		
4166	Aprovechamientos no Comprendidos en la Ley de Ingresos Vigente, Causados en Ejercicios Fiscales Anteriores Pendientes de Liquidación o Pago	0		
4168	Accesorios de Aprovechamientos	0		
4169	Otros Aprovechamientos	0		
4170	Ingresos por Venta de Bienes y Prestación de Servicios	18,754,778		
4171	Ingresos por Venta de Bienes y Prestación de Servicios de Instituciones Públicas de Seguridad Social	0		
4172	Ingresos por Venta de Bienes y Prestación de Servicios de Empresas Productivas del Estado	0		
4173	Ingresos por Venta de Bienes y Prestación de Servicios de Entidades Paraestatales y Fideicomisos No Empresariales y No Financieros	15,754,778		
4174	Ingresos por Venta de Bienes y Prestación de Servicios de Entidades Paraestatales Empresariales No Financieras con Participación Estatal Mayoritaria	0		
4175	Ingresos por Venta de Bienes y Prestación de Servicios de Entidades Paraestatales Empresariales Financieras Monetarias con Participación Estatal Mayoritaria	0		
4176	Ingresos por Venta de Bienes y Prestación de Servicios de Entidades Paraestatales Empresariales Financieras No Monetarias con Participación Estatal Mayoritaria	0		
4177	Ingresos por Venta de Bienes y Prestación de Servicios de Fideicomisos Financieros Públicos con Participación Estatal Mayoritaria	0		
4178	Ingresos por Venta de Bienes y Prestación de Servicios de los Poderes Legislativo y Judicial, y de los Órganos Autónomos	0		
4200	PARTICIPACIONES, APORTACIONES, CONVENIOS, INCENTIVOS DERIVADOS DE LA COLABORACIÓN FISCAL, FONDOS DISTINTOS DE APORTACIONES, TRANSFERENCIAS, ASIGNACIONES, SUBSIDIOS Y SUBVENCIONES, Y PENSIONES Y JUBILACIONES	0		
4210	Participaciones, Aportaciones, Convenios, Incentivos Derivados de la Colaboración Fiscal y Fondos Distintos de Aportaciones	0		
4211	Participaciones	0		
4212	Aportaciones	0		
4213	Convenios	0		
4214	Incentivos derivados de la Colaboración Fiscal	0		
4215	Fondos Distintos de Aportaciones	0		
4220	Transferencias, Asignaciones, Subsidios y Otras ayudas	0		
4221	Transferencias Internas y Asignaciones del Sector Público	0		
4223	Subsidios y Subvenciones	0		
4225	Pensiones y Jubilaciones	0		
4227	Transferencias del Fondo Mexicano del Petróleo para la Estabilización y el Desarrollo	0		
4300	OTROS INGRESOS Y BENEFICIOS	49,092		
4310	Ingresos Financieros	0		
4311	Intereses Ganados de Títulos, Valores y demás Instrumentos Financieros	0		
4319	Otros Ingresos Financieros	0		
4320	Incremento por Variación de Inventarios	0		
4321	Incremento por Variación de Inventarios de Mercancías para Venta	0		
4322	Incremento por Variación de Inventarios de Mercancías Terminadas	0		
4323	Incremento por Variación de Inventarios de Mercancías en Proceso de Elaboración	0		
4324	Incremento por Variación de Inventarios de Materias Primas, Materiales y Suministros para Producción	0		
4325	Incremento por Variación de Almacén de Materias Primas, Materiales y Suministros de Consumo	0		
4330	Disminución del Exceso de Estimaciones por Pérdida o Deterioro u Obsolescencia	0		
4331	Disminución del Exceso de Estimaciones por Pérdida o Deterioro u Obsolescencia	0		
4340	Disminución del Exceso de Provisiones	0		
4341	Disminución del Exceso de Provisiones	0		
4390	Otros Ingresos y Beneficios Varios	49,092		
4392	Bonificaciones y Descuentos Obtenidos	0		
4393	Diferencias por Tipo de Cambio a Favor	0		
4394	Diferencias de Colizaciones a Favor en Valores Negociables	0		
4395	Resultado por Posición Monetaria	0		
4396	Utilidades por Participación Patrimonial	0		

GERARDO GARCÍA



4397	Diferencias por Reestructuración de Deuda Pública a Favor	0
4399	Otros Ingresos y Beneficios Varios	48,092

ACT-02 GASTOS Y OTRAS PERDIDAS

Cuenta	Nombre de la Cuenta	Monto	%	Explicación
8000	GASTOS Y OTRAS PERDIDAS	9,548,383	100%	
8100	GASTOS DE FUNCIONAMIENTO	9,548,383	100%	
8110	Servicios Personales	8,294,672	88%	
5111	Remuneraciones al Personal de Carácter Permanente	3,003,970	31%	
5112	Remuneraciones al Personal de Carácter Transitorio	447,396	5%	
5113	Remuneraciones Adicionales y Especiales	214,632	2%	
5114	Seguridad Social	718,240	8%	
5115	Otras Prestaciones Sociales y Económicas	910,434	10%	
5116	Pago de Estímulos a Servidores Públicos	0	0%	
5120	Materiales y Suministros	828,470	8%	
5121	Materiales de Administración, Emisión de Documentos y Artículos Oficiales	46,329	0%	
5122	Alimentos y Utensilios	0	0%	
5123	Materias Primas y Materiales de Producción y Comercialización	0	0%	
5124	Materiales y Artículos de Construcción y de Reparación	0	0%	
5125	Productos Químicos, Farmacéuticos y de Laboratorio	211,344	2%	
5126	Combustibles, Lubricantes y Aditivos	265,803	3%	
5127	Vestuario, Blancos, Prendas de Protección y Artículos Deportivos	0	0%	
5128	Materiales y Suministros para Seguridad	0	0%	
5129	Herramientas, Refacciones y Accesorios Menores	4,994	0%	
5130	Servicios Generales	3,725,211	39%	
5131	Servicios Básicos	1,690,016	18%	
5132	Servicios de Arrendamiento	3,103	0%	
5133	Servicios Profesionales, Científicos y Técnicos y Otros Servicios	74,159	1%	
5134	Servicios Financieros, Bancarios y Comerciales	39,638	0%	
5135	Servicios de Instalación, Reparación, Mantenimiento y Conservación	1,514,562	16%	
5136	Servicios de Comunicación Social y Publicidad	0	0%	
5137	Servicios de Traslado y Váticos	0	0%	
5138	Servicios Oficiales	25,539	0%	
5139	Otros Servicios Generales	378,164	4%	
8200	TRANSFERENCIAS, ASIGNACIONES, SUBSIDIOS Y OTRAS AYUDAS	0	0%	
8210	Transferencias Internas y Asignaciones al Sector Público	0	0%	
5211	Asignaciones al Sector Público	0	0%	
5212	Transferencias Internas al Sector Público	0	0%	
8220	Transferencias al Resto del Sector Público	0	0%	
5221	Transferencias a Entidades Paraestatales	0	0%	
5222	Transferencias a Entidades Federativas y Municipios	0	0%	
8230	Subsidios y Subvenciones	0	0%	
5231	Subsidios	0	0%	
5232	Subvenciones	0	0%	
8240	Ayudas Sociales	0	0%	
5241	Ayudas Sociales a Personas	0	0%	
5242	Secas	0	0%	
5243	Ayudas Sociales a Instituciones	0	0%	
5244	Ayudas Sociales por Desastres Naturales y Otros Grietos	0	0%	
8260	Pensiones y Jubilaciones	0	0%	
5251	Pensiones	0	0%	
5252	Jubilaciones	0	0%	
5259	Otras Pensiones y Jubilaciones	0	0%	
8280	Transferencias a Fideicomisos, Mandatos y Contratos Análogos	0	0%	
5281	Transferencias a Fideicomisos, Mandatos y Contratos Análogos al Gobierno	0	0%	
5282	Transferencias a Fideicomisos, Mandatos y Contratos Análogos a Entidades Paraestatales	0	0%	
8270	Transferencias a la Seguridad Social	0	0%	
5271	Transferencias por Obligaciones de Ley	0	0%	
8280	Donativos	0	0%	
5281	Donativos a Instituciones sin Fines de Lucro	0	0%	
5282	Donativos a Entidades Federativas y Municipios	0	0%	
5283	Donativos a Fideicomiso, Mandatos y Contratos Análogos Privados	0	0%	
5284	Donativos a Fideicomiso, Mandatos y Contratos Análogos Estatales	0	0%	
5285	Donativos Internacionales	0	0%	
8290	Transferencias al Exterior	0	0%	
5291	Transferencias al Exterior a Gobiernos Extranjeros y Organismos Internacionales	0	0%	
5292	Transferencias al Sector Privado Externo	0	0%	
8300	PARTICIPACIONES Y APORTACIONES	0	0%	
8310	Participaciones	0	0%	
5311	Participaciones de la Federación a Entidades Federativas y Municipios	0	0%	
5312	Participaciones de las Entidades Federativas a los Municipios	0	0%	
8320	Aportaciones	0	0%	
5321	Aportaciones de la Federación a Entidades Federativas y Municipios	0	0%	
5322	Aportaciones de las Entidades Federativas a los Municipios	0	0%	
8330	Convenios	0	0%	
5331	Convenios de Reasignación	0	0%	
5332	Convenios de Descentralización y Otros	0	0%	
6400	INTERESES, COMISIONES Y OTROS GASTOS DE LA DEUDA PUBLICA	0	0%	
6410	Intereses de la Deuda Pública	0	0%	
5411	Intereses de la Deuda Pública Interna	0	0%	
5412	Intereses de la Deuda Pública Externa	0	0%	
6420	Comisiones de la Deuda Pública	0	0%	
5421	Comisiones de la Deuda Pública Interna	0	0%	
5422	Comisiones de la Deuda Pública Externa	0	0%	
6430	Gastos de la Deuda Pública	0	0%	
5431	Gastos de la Deuda Pública Interna	0	0%	
5432	Gastos de la Deuda Pública Externa	0	0%	
6440	Costo por Coberturas	0	0%	
5441	Costo por Coberturas	0	0%	
6450	Apoyos Financieros	0	0%	
5451	Apoyos Financieros a Intermediarios	0	0%	
5452	Apoyo Financiero a Ahorradores y Deudores del Sistema Financiero Nacional	0	0%	
5500	OTROS GASTOS Y PERDIDAS EXTRAORDINARIAS	0	0%	
5510	Estimaciones, Depreciaciones, Deterioros, Obsolescencia y Amortizaciones	0	0%	
5511	Estimaciones por Pérdida o Deterioro de Activos Circulantes	0	0%	
5512	Estimaciones por Pérdida o Deterioro de Activos no Circulantes	0	0%	
5513	Depreciación de Bienes Inmuebles	0	0%	
5514	Depreciación de Infraestructuras	0	0%	
5515	Depreciación de Bienes Muebles	0	0%	
5516	Deterioro de los Activos Biológicos	0	0%	
5517	Amortización de Activos Intangibles	0	0%	
5518	Disminución de Bienes por pérdida, obsolescencia y deterioro	0	0%	
5520	Provisiones	0	0%	
5521	Provisiones de Pasivos a Corto Plazo	0	0%	
5522	Provisiones de Pasivos a Largo Plazo	0	0%	

GENARO GARCIA



5530	Disminución de Inventarios	0	0%
5531	Disminución de Inventarios de Mercancías para Venta	0	0%
5532	Disminución de Inventarios de Mercancías Terminadas	0	0%
5533	Disminución de Inventarios de Mercancías en Proceso de Elaboración	0	0%
5534	Disminución de Inventarios de Materias Primas, Materiales y Suministros para Producción	0	0%
5535	Disminución de Almacén de Materiales y Suministros de Consumo	0	0%
5590	Otros Gastos	0	0%
5591	Gastos de Ejercicios Anteriores	0	0%
5592	Pérdidas por Responsabilidades	0	0%
5593	Beneficiaciones y Descuentos Otorgados	0	0%
5594	Diferencias por Tipo de Cambio Negativas	0	0%
5595	Diferencias de Cotizaciones Negativas en Valores Negociables	0	0%
5596	Resultado por Posición Monetaria	0	0%
5597	Pérdidas por Participación Patrimonial	0	0%
5598	Diferencias por Reestructuración de Deuda Pública Negativas	0	0%
5599	Otros Gastos Varios	0	0%
5600	INVERSIÓN PÚBLICA	0	0%
5610	Inversión Pública no Capitalizable	0	0%
5611	Construcción en Bienes no Capitalizable	0	0%

Bajo protesta de decir verdad declaramos que los Estados Financieros y sus notas, son razonablemente correctos y son responsabilidad del emisor.


 DR. JUAN ANGEL RODRÍGUEZ MARTÍNEZ
 DIRECTOR GENERAL


 LAE. GERARDO GARCIA MAGAÑA
 JEFE DE CONTABILIDAD

Notas

VHP-01 PATRIMONIO CONTRIBUIDO

Cuenta	Nombre de la Cuenta	Monto	Tipo	Naturaliza
3110	Aportaciones	2,510,879		
3120	Donaciones de Capital	0		
3130	Actualización de la Hacienda Pública/Patrimonio	0		

VHP-02 PATRIMONIO GENERADO

Cuenta	Nombre de la Cuenta	Monto	Procedencia
3210	Resultado del Ejercicio (Ahorro/ Desahorro)	6,255,516	
3220	Resultados de Ejercicios Anteriores	8,716,315	
3230	Revalúos	0	
3231	Revalúo de Bienes Inmuebles	0	
3232	Revalúo de Bienes Muebles	0	
3233	Revalúo de Bienes Intangibles	0	
3239	Otros Revalúos	0	
3240	Reservas	0	
3241	Reservas de Patrimonio	0	
3242	Reservas Territoriales	0	
3243	Reservas por Contingencias	0	
3250	Rectificaciones de Resultados de Ejercicios Anteriores	0	
3251	Cambios en Políticas Contables	0	
3252	Cambios por Errores Contables	0	
3253	Cambios en Estimaciones Contables	0	

Bajo protesta de decir verdad declaramos que los Estados Financieros y sus notas, son razonablemente correctos y son responsabilidad del emisor.

DR. JUAN ÁNGEL RODRÍGUEZ MARTÍNEZ
DIRECTOR GENERAL

Gerardo García
LAE. GERARDO GARCÍA MAGAÑA
JEFE DE CONTABILIDAD

Notas de Desglose Estado de Flujos de Efectivo

Periodicidad: Trimestral

Del 1 de Enero al 30 de Junio de 2025

Corte: 2

(Cifras en Pesos)

Notas

EFE-01 EFECTIVO Y EQUIVALENTES

Cuenta	Nombre de la Cuenta	2025	2024
1111	Efectivo	0	0
1112	Bancos/Tesorería	6,562,186	402,306
1113	Bancos/Dependencias y Otros	0	0
1114	Inversiones Temporales (Hasta 3 meses)	432,782	412,927
1115	Fondos con Afectación Específica	0	0
1116	Depósitos de Fondos de Terceros en Garantía y/o Administración	0	0
1119	Otros Efectivos y Equivalentes	0	0
1110	Total de Efectivo y Equivalentes	7,024,968	815,233

EFE-02 ADQ. DE ACT. DE INVERSIÓN EFECTIVAMENTE PAGADAS

Cuenta	Nombre de la Cuenta	2025	2024
1230	Bienes Inmuebles, Infraestructura y Construcciones en Proceso	0	4,394,084 SIN INFORMACIÓN QUE REVELAR
1231	Terrenos	0	0
1232	Viviendas	0	0
1233	Edificios no Habitacionales	0	0
1234	Infraestructura	0	0
1235	Construcciones en Proceso en Bienes de Dominio Público	0	4,394,084
1236	Construcciones en Proceso en Bienes Propios	0	0
1239	Otros Bienes Inmuebles	0	0
1240	Bienes Muebles	0	0
1241	Mobiliario y Equipo de Administración	0	0
1242	Mobiliario y Equipo Educativo y Recreativo	0	0
1243	Equipo e Instrumental Médico y de Laboratorio	0	0
1244	Vehículos y Equipo de Transporte	0	0
1245	Equipo de Defensa y Seguridad	0	0
1246	Maquinaria, Otros Equipos y Herramientas	0	0
1247	Colecciones, Obras de Arte y Objetos Valiosos	0	0
1248	Activos Biológicos	0	0
1250	Activos Intangibles	0	0
1251	Software	0	0
1252	Patentes, Marcas y Derechos	0	0
1253	Concesiones y Franquicias	0	0
1254	Licencias	0	0
1259	Otros Activos Intangibles	0	0
	Total de Aplicación de efectivo por Actividades de Inversión	0	4,394,084

EFE-03 CONCILIACION DE FLUJOS DE EFECTIVO NETOS

Cuenta	Nombre de la Cuenta	2025	2024
3210	Resultados del Ejercicio Ahorro/Desahorro	6,255,516	-1,061,127
	(+) Movimientos de partidas (o rubros) que no afectan al efectivo	0	4,939,621
5100	GASTOS DE FUNCIONAMIENTO	0	0
5120	Almacén de Materiales y Suministros de Consumo	0	0
5120	Almacén de Materiales y Suministros de Consumo	0	0
5130	Amortización gastos pagados por anticipado CP	0	0
5400	INTERESES, COMISIONES Y OTROS GASTOS DE LA DEUDA PUBLICA	0	0
5410	Intereses de la deuda pública	0	0
5411	Intereses de la Deuda Pública Interna	0	0
5420	Comisiones de la deuda pública	0	0
5421	Comisiones de la Deuda Pública Interna	0	0
5430	Gastos de la deuda pública	0	0
5431	Gastos de la Deuda Pública Interna	0	0
5440	Costo por coberturas	0	0
5441	Costo por coberturas	0	0
5450	Apoyos financieros	0	0
5451	Apoyos Financieros a Intermediarios	0	0
5452	Apoyo Financieros a Ahorradores y Deudores del Sistema Financiero Nacional	0	0
5500	OTROS GASTOS Y PERDIDAS EXTRAORDINARIAS	0	545,536
5510	Estimaciones, Depreciaciones, Deterioros, Obsolescencia y Amortizaciones	0	545,536
5511	Estimaciones por Pérdida o Deterioro de Activos Circulantes	0	0
5512	Estimaciones por Pérdida o Deterioro de Activo no Circulante	0	0
5513	Depreciación de Bienes Inmuebles	0	70,424
5514	Depreciación de Infraestructura	0	0
5515	Depreciación de Bienes Muebles	0	483,067
5516	Deterioro de los Activos Biológicos	0	0
5517	Amortización de Activos Intangibles	0	12,045
5518	Disminución de Bienes por pérdida, obsolescencia y deterioro	0	0
5520	Provisiones	0	0
5521	Provisiones de Pasivos a Corto Plazo	0	0
5522	Provisiones de Pasivos a Largo Plazo	0	0
5530	Disminución de Inventarios	0	0
5531	Disminución de Inventarios de Mercancías para Venta	0	0
5532	Disminución de Inventarios de Mercancías Terminadas	0	0
5533	Disminución de inventarios de Mercancías en Proceso de Elaboración	0	0
5534	Disminución de inventarios de Materias Primas, Materiales y Suministros para Producción	0	0
5535	Disminución de Almacén de Materiales y Suministros de Consumo	0	0
5590	Otros Gastos	0	0
5591	Gastos de Ejercicios Anteriores	0	0
5592	Pérdidas por Responsabilidades	0	0
5593	Bonificaciones y Descuentos Otorgados	0	0
5594	Diferencias por Tipo de Cambio Negativas en Efectivo y Equivalentes	0	0
5595	Diferencias de Cotizaciones Negativas en Valores Negociables	0	0
5596	Resultado por Posición Monetaria	0	0
5597	Pérdidas por Participación Patrimonial	0	0
5599	Otros Gastos Varios	0	0

GERARDO GARCÍA

5600	INVERSIÓN PÚBLICA	0	4,394,084
5610	Inversión Pública no Capitalizable	0	4,394,084
5611	Construcción en Bienes no Capitalizable	0	4,394,084
2110	Incremento en Cuentas por Pagar de Operación	0	0
2111	Provisiones capítulo 1000	0	0
2112	Provisiones capítulo 2000	0	0
2112	Provisiones capítulo 3000	0	0
2115	Provisiones capítulo 4000	0	0
2114	Provisiones capítulo 8000	0	0
	(-) Movimientos de partidas (o rubros) que afectan al efectivo	0	0
3100	Ingresos (Patrimonio Capital)	0	0
	Estatal	0	0
	Municipal	0	0
	Convenio Federal	0	0
	Aportaciones Federales	0	0
	(-) Movimientos de partidas (o rubros) que afectan al efectivo (gasto)	0	0
1270	Activos Diferidos	0	0
1273	Gastos pagados por anticipado LP	0	0
	(-) Movimientos de partidas (o rubros) que no afectan al efectivo (Ingreso)	-9,158	0
4300	OTROS INGRESOS Y BENEFICIOS	0	0
4310	Ingresos Financieros	0	0
4311	Intereses Ganados de Títulos, Valores y demás Instrumentos Financieros	0	0
4319	Otros Ingresos Financieros	0	0
4320	Incremento por Variación de Inventarios	0	0
4321	Incremento por Variación de Inventarios de Mercancías para Venta	0	0
4322	Incremento por Variación de Inventarios de Mercancías Terminadas	0	0
4323	Incremento por Variación de Inventarios de Mercancías en Proceso de Elaboración	0	0
4324	Incremento por Variación de Inventarios de Materias Primas, Materiales y Suministros para Producción	0	0
4325	Incremento por Variación de Almacén de Materias Primas, Materiales y Suministros de Consumo	0	0
4330	Disminución del Exceso de Estimaciones por Pérdida o Deterioro u Obsolescencia	0	0
4331	Disminución del Exceso de Estimaciones por Pérdida o Deterioro u Obsolescencia	0	0
4340	Disminución del Exceso de Provisiones	0	0
4341	Disminución del Exceso de Provisiones	0	0
4390	Otros Ingresos y Beneficios Varios	0	0
4392	Bonificaciones y Descuentos Obtenidos	0	0
4393	Diferencias por Tipo de Cambio a Favor	0	0
4394	Diferencias de Cotizaciones a Favor en Valores Negociables	0	0
4395	Resultado por Posición Monetaria	0	0
4396	Utilidades por Participación Patrimonial	0	0
4397	Diferencias por Reestructuración de Deuda Pública a Favor	0	0
4399	Otros Ingresos y Beneficios Varios	0	0
1120	Incremento en Cuentas por Cobrar de Operación	-9,158	0
1124	Ingresos por recuperar CRI 10	0	0
1124	Ingresos por recuperar CRI 20	0	0
1124	Ingresos por recuperar CRI 30	0	0
1124	Ingresos por recuperar CRI 40	0	0
1124	Ingresos por recuperar CRI 50	0	0
1124	Ingresos por recuperar CRI 60	0	0
1122	Cuentas por cobrar CRI 70	-9,158	0
1122	Cuentas por cobrar CRI 80	0	0
1122	Cuentas por cobrar CRI 90	0	0
	= Flujos de Efectivo Netos de las Actividades de Operación	6,264,674	3,858,494

Bajo protesta de decir verdad declaro que los Estados Financieros y sus notas, son razonablemente correctos y son responsabilidad del emisor.

DR. JUAN ÁNGEL RODRÍGUEZ MARTÍNEZ
DIRECTOR GENERAL

GERARDO GARCÍA
LAE GERARDO GARCÍA MAGAÑA
JEFE DE CONTABILIDAD

Sistema Municipal de Agua Potable y Alcantarillado de Jaral del Progreso, Gto.

Cconciliación entre los Ingresos Presupuestarios y Contables


Del 1 de Enero al 30 de Junio de 2025

(Cifras en pesos)

Concepto	2025
1. Total de Ingresos Presupuestarios	15,803,869
2. Más Ingresos Contables No Presupuestarios	0
2.1 Ingresos Financieros	0
2.2 Incremento por Variación de Inventarios	0
2.3 Disminución del Exceso de Estimaciones por Pérdida o Deterioro u Obsolescencia	0
2.4 Disminución del Exceso de Provisiones	0
2.5 Otros Ingresos y Beneficios Varios	0
2.6 Otros Ingresos Contables No Presupuestarios	0
3. Menos Ingresos Presupuestarios No Contables	0
3.1 Aprovechamientos Patrimoniales	0
3.2 Ingresos Derivados de Financiamientos	0
3.3 Otros Ingresos Presupuestarios No Contables	0
4. Total de Ingresos Contables	15,803,869

Bajo protesta de decir verdad declaramos que los Estados Financieros y sus notas, son razonablemente correctos y son responsabilidad del emisor.


 DR. JUAN ÁNGEL RODRÍGUEZ MARTÍNEZ
 DIRECTOR GENERAL


 LAE GERARDO GARCÍA MAGAÑA JEFE
 DE CONTABILIDAD

Sistema Municipal de Agua Potable y Alcantarillado de Jaral del Progreso, Gto.


Conciliación entre los Egresos Presupuestarios y los Gastos Contables


Del 1 de Enero al 30 de Junio de 2025

(Cifras en pesos)

Concepto	2025
1. Total de Egresos Presupuestarios	9,548,353
2. Menos Egresos Presupuestarios No Contables	0
2.1 Materias Primas y Materiales de Producción y Comercialización	0
2.2 Materiales y Suministros	0
2.3 Mobiliario y Equipo de Administración	0
2.4 Mobiliario y Equipo Educativo y Recreativo	0
2.5 Equipo e Instrumental Médico y de Laboratorio	0
2.6 Vehículos y Equipo de Transporte	0
2.7 Equipo de Defensa y Seguridad	0
2.8 Maquinaria, Otros Equipos y Herramientas	0
2.9 Activos Biológicos	0
2.10 Bienes Inmuebles	0
2.11 Activos Intangibles	0
2.12 Obra Pública en Bienes de Dominio Público	0
2.13 Obra Pública en Bienes Propios	0
2.14 Acciones y Participaciones de Capital	0
2.15 Compra de Títulos y Valores	0
2.16 Concesión de Préstamos	0
2.17 Inversiones en Fideicomisos, Mandatos y Otros Análogos	0
2.18 Provisiones para Contingencias y Otras Erogaciones Especiales	0
2.19 Amortización de la Deuda Pública	0
2.20 Adeudos de Ejercicios Fiscales Anteriores (ADEFAS)	0
2.21 Otros Egresos Presupuestarios No Contables	0
3. Más Gastos Contables No Presupuestarios	0
3.1 Estimaciones, Depreciaciones, Deterioros, Obsolescencia y Amortizaciones	0
3.2 Provisiones	0
3.3 Disminución de Inventarios	0
3.4 Otros Gastos	0
3.5 Inversión Pública no Capitalizable	0
3.6 Materiales y Suministros (consumos)	0
3.7 Otros Gastos Contables No Presupuestarios	0
4. Total de Gastos Contables	9,548,353

Bajo protesta de decir verdad declaramos que los Estados Financieros y sus notas, son razonablemente correctos y son responsabilidad del emisor.


 DR. JUAN ÁNGEL RODRÍGUEZ MARTÍNEZ
 DIRECTOR GENERAL


 LAE GERARDO GARCÍA MAGAÑA JEFE
 DE CONTABILIDAD

